



**Федеральная служба  
по надзору в сфере  
образования и науки  
(Рособрнадзор)**

**ЗАМЕСТИТЕЛЬ РУКОВОДИТЕЛЯ**

ул. Садовая-Сухаревская, д. 16,  
Москва, К-51, ГСП-4, 127994  
телефон/факс: (495) 608-61-58  
ИНН 7701537808

01.11.2019 № 03-447  
На № \_\_\_\_\_

Руководителям органов  
исполнительной власти  
субъектов Российской  
Федерации, осуществляющим  
государственное управление  
в сфере образования

В целях изучения хода реализации Методических рекомендаций «Об использовании устройств мобильной связи в общеобразовательных организациях» (далее – Методические рекомендации) Рособрнадзор информирует о проведении мониторинга по внедрению Методических рекомендаций, проведенным мероприятиям и принятым мерам по упорядочению использования устройств мобильной связи в общеобразовательных организациях.

Данный мониторинг проводится поэтапно:

- первый этап – с 5 по 25 ноября 2019 г. – общую информацию заполняют руководители общеобразовательных организаций;
- второй этап - с 25 ноября по 20 декабря 2019 г. – информацию заполняют педагогические работники, обучающиеся, их родители (законные представители);
- последующие этапы – их форма и содержание будут определены после оценки полученных данных в ходе первого и второго этапов.

Для оперативного сбора данных и их соответствующего анализа необходимо внести информацию в специально разработанное для этих целей кросс-платформенное программное средство.

Для входа в программу необходимо воспользоваться ссылкой <http://test2.ozdorovlenie-nii.ru:8080> или войти в нее через банеры, выставленные на официальных сайтах Рособрнадзора и Минпросвещения России. Руководство пользователя представлено в приложении 1.

Органы исполнительной власти субъектов Российской Федерации, осуществляющие государственное управление в сфере образования, а также все общеобразовательные организации, осуществляющие образовательную деятельность на территории субъекта Российской Федерации, уже зарегистрированы в вышеуказанной программе. Перечень логинов и паролей для внесения данных руководителями общеобразовательных организаций, а также для просмотра информации руководителями органов исполнительной власти субъектов Российской Федерации представлены в приложении 2.

Программное средство предусматривает:

Перечень логинов и паролей для внесения данных руководителями общеобразовательных организаций, а также для просмотра информации руководителями органов исполнительной власти субъектов Российской Федерации представлены в приложении 2.

Программное средство предусматривает: возможность одновременной работы неограниченного количества пользователей; просмотр аналитических данных общеобразовательными организациями (по региону в разрезе школ), органами исполнительной власти субъектов Российской Федерации (в разрезе общеобразовательных организаций по региону, а также в разрезе органов исполнительной власти субъектов Российской Федерации по соответствующему федеральному округу); просмотр аналитических отчетов Роспотребнадзором, Рособрнадзором, Минпросвещения России.

В этой связи просим довести до органов местного самоуправления и до общеобразовательных организаций порядок проведения мониторинга и обеспечить участие в мониторинге руководителей общеобразовательных учреждений, педагогических работников, обучающихся и их родителей (законных представителей).

Информацию о количестве общеобразовательных организаций, осуществляющих образовательную деятельность на территории субъекта Российской Федерации, о количестве общеобразовательных организаций, принявших участие в мониторинге, представить в Рособрнадзор в срок до 5 декабря 2019 года.

Также предлагаем определить ответственных лиц для дальнейшего взаимодействия по данному вопросу.

Контактное лицо в Рособрнадзоре: Смирнова Прасковья Петровна, тел.8 (495) 608-61-15, эл. почта: Smirnovap@obrnadzor.gov.ru

Приложение 1: на 4л.

Приложение 2: в электронном виде.



С.М. Кочетова



**РУКОВОДСТВО ПОЛЬЗОВАТЕЛЯ ПРОГРАММНЫМ СРЕДСТВОМ  
«Анкетирование руководителей общеобразовательных учреждений,  
педагогических работников, обучающихся и их родителей (законных  
представителей) по вопросам использования мобильного телефона»**

**1. Общая информация о программном средстве**

1.1. Разработчик: ФБУН «Новосибирский НИИ гигиены» Роспотребнадзора.

1.2. Минимальные требования к компьютерной технике: процессор с тактовой частотой не менее 1,5 ГГц; оперативная память не менее 4 ГБ; операционная система Windows 7 и выше.

1.3. Рекомендуемые интернет-браузеры: Google Chrome версии 64.0.3282 и выше; Яндекс.Браузер версии 18.11.1 и выше; Mozilla Firefox версии 65.0.1 и выше.

1.4. Рекомендуемая скорость интернета: не менее 512 Кбит/с.

1.5. Требования к навыкам пользователей: наличие общих знаний о принципах работы персонального компьютера, навыков работы с пакетом программ Microsoft Office (Word, Excel) и интернет-браузерами (Google Chrome и (или) Яндекс.Браузер и (или) Mozilla Firefox), специальная подготовка не требуется.

1.6. Для входа в программу требуется авторизация.

**2. Авторизация в ПС**

Для авторизации необходимо воспользоваться ссылкой <http://test2.ozdorovlenie-nii.ru:8080> или зайти на официальный сайт Роспотребнадзора, Рособрнадзора, Минпросвещения России и через баннер «Исполнение методических рекомендаций по использованию сотовых телефонов в общеобразовательной организации» (рисунок 1) перейти в программу нажатием на пункт «Ссылка для входа и прохождения анкетирования в программном средстве» (рисунок 2).



Исполнение методических  
рекомендаций по использованию  
сотового телефона в  
общеобразовательной организации

Рисунок 1 – баннер «Исполнение методических рекомендаций по использованию сотового телефона в общеобразовательной организации»

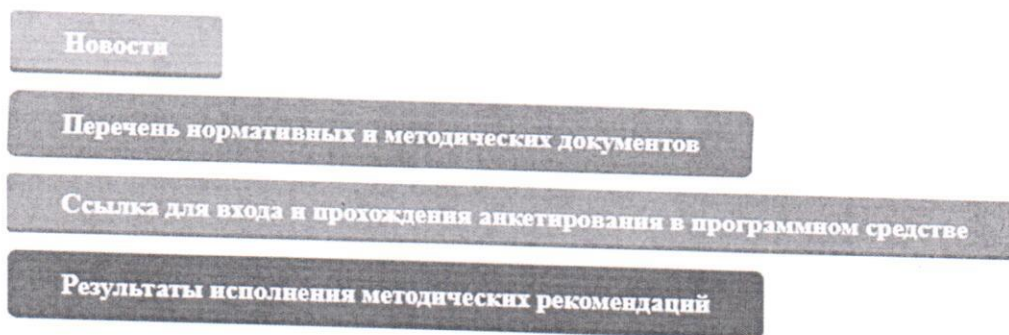


Рисунок 2 – страница входа в ПС  
 Форма авторизации расположена в верхнем меню (рисунок 3).



Рисунок 3 – форма авторизации

Далее необходимо ввести индивидуальный для каждой общеобразовательной организации логин и пароль (приложение 2).

Для завершения авторизации нажать кнопку «войти», при этом рекомендуется сохранить логин и пароль (для удобства последующего вхождения в Программное средство). Процедура каждого последующего входа в Программное средство будет аналогичной.

После входа в программу выбирается поле «информация директора», открывается перечень вопросов, на которые необходимо ответить, и вносятся данные. В случае если информация была внесена некорректно (либо были допущены ошибки), рекомендуется воспользоваться опцией «Корректировка информации директора».



Рисунок 4 – пункт меню «Информация директора»

Три поля - Федеральный округ, область, наименование (номер) общеобразовательной организации при входе в ПС уже будут заполнены автоматически (рисунок 5), необходимо только указать муниципальное образование, в котором размещена общеобразовательная организация.




Рисунок 5 – директора

Далее руководителю общеобразовательной организации необходимо ответить на формализованные вопросы (посредством выбора необходимого ответа), а также на уточняющие вопросы об общеобразовательной организации (рисунок 7).



2. Принят ли локальный нормативный акт по ограничению использования устройств мобильной связи в общеобразовательной организации

3. Принят ли локальным актом степень ограничения использования в образовательной организации сотовых телефонов:

4. Принятые ограничения касаются:

5. Принятые ограничения касаются учителей:

6. Возникла ли необходимость корректировки методик преподавания в связи с отказом от использования сотовых телефонов во время уроков:

7. Регламентированное место временного хранения сотовых телефонов:

8. Составлен ли в организации план мероприятий по ограничению использованию сотовых телефонов?

9. Проведена ли в образовательной организации, на Ваш взгляд, исчерпывающая разъяснительная работа с детьми:

10. Есть ли возможности необходимости визитов мпс со стороны учащихся?

Да  
Нет

Рисунок 6 – вопросы с выбором ответа

1. Количество обучающихся

1.1 обучающихся всего

1.2 в т.ч. обучается в первую смену

Рисунок 7 – вопросы с самостоятельным вводом ответа

По завершению внесения информации предлагается указать ваши предложения по порядку реализации Методических рекомендаций. Информация вносится в свободной форме (рисунок 8). Данное поле заполняется только в случае, если у руководителя организации есть предложения или комментарии по порядку реализации мероприятий по ограничению использования сотовых телефонов. Если их нет, то поле остается пустым.

Ваши предложения по мониторингу эффективности реализации ограничений использования сотовых телефонов

Text input field for suggestions.

Рисунок 8 – предложения по мониторингу эффективности реализации ограничений

После завершения внесения данных необходимо нажать кнопку «Сохранить»<sup>1</sup> (рисунок 9).

Сохранить

Рисунок 9 – кнопка «Сохранить»

После нажатия кнопки «Сохранить» появится надпись «Благодарим за внесенные данные» (рисунок 10).

Благодарим за внесенные ваши данные!

Рисунок 10 – кнопка «Сохранить»

Трудозатраты на внесение данных не превысят 15 минут.

<sup>1</sup> Без нажатия на кнопку «Сохранить» введенная анкета сохранена не будет!

Наряду с внесением информации пользователям предоставляется возможность просмотреть (рис.11):

- 1) руководство пользователя;
- 2) методические рекомендации;
- 3) общую статистику и комментарии, внесенные по общеобразовательным организациям субъекта.

| Информация директора                    | Руководство пользователя   | Методические рекомендации   | Общая статистика | Просмотр комментариев |
|---|----------------------------|-----------------------------|------------------|-----------------------|
|   | Федеральный округ          | Сибирский федеральный округ |                  |                       |
|   | Регион                     | Новосибирская область       |                  |                       |
|   | Образовательное учреждение | Все                         |                  |                       |
| <input type="button" value="Показать"/> |                            |                             |                  |                       |

Рисунок 11 – Дополнительные опции

Для завершения работы в Программном средстве необходимо нажать кнопку «Выйти», расположенную в правом верхнем углу экрана (рисунок 12).




Рисунок 12 – кнопка «Выйти»

Для органов исполнительной власти субъектов Российской Федерации – также необходимо пройти процедуру авторизации, ввести свой универсальный логин и пароль и сохранить их. Функции органов исполнительной власти субъектов Российской Федерации, не предусматривают ввод данных, предоставляя возможность формирования отчетов и просмотра информации по общеобразовательным организациям субъекту Российской Федерации, федеральному округу (общая статистика, просмотр комментариев).

При возникновении проблем с введением информации, получением аналитических данных можно воспользоваться опцией «вопросы и ответы» в командной строке.